



ÉPICÉA  
ORIGINE EUROPE



Indications et photographies non contractuelles, voir page 100

Quercy / Selve épicéa brut Δ

Quercy / Selve

Aubrac

Cévennes

Alsace

Vosges / Boralde



Épicéa brut



Épicéa brut



Épicéa brut,  
vitrage en option



Épicéa brut,  
vitrage en option



Épicéa brut,  
vitrage en option



Vosges / Boralde Épicéa brut Δ

 <p>Recouvrement fiches</p> <p>Pour portes Quercy Alsace Vosges Aubrac Cévennes</p>	 <p>4 paumelles inox et serrure pêne droite</p> <p>Pour portes Danube Tamise</p>	 <p>Porte coulissante</p>	 <p>Fabrication sur mesure</p>  <p>COMPATIBLE ROZIÈRE RÉNO®</p> <p>voir page 92 de ce catalogue</p>
--	---	---	---

Δ Sauf pour modèles Quercy Δ et Danube thermo chauffé

## Danube



Épicéa thermo chauffé

## Tamise



Épicéa gris cendré brossé



Âme pleine  
Bois massif (3 plis)



Huisserie  
100% bois

### FINITIONS DISPONIBLES



Épicéa brut



Épicéa gris  
cendré brossé  
uniquement  
sur Danube et  
Tamise



Épicéa  
thermo chauffé  
brossé  
uniquement  
pour les modèles  
Quercy et Danube



## Huisserie KM1 Porte à RECOUVREMENT : Pose fin de chantier

A noter : dimensions valables pour des portes en standard uniquement

### Pourquoi choisir une huisserie KM1 ?

Idéale pour les constructions neuves ou en rénovation (après dépose des huisseries) pour cloisons de 72 et 98 mm et de 105 à 400 mm :

- Evite les vols sur le chantier
- Pose idéale pour produit fini
- Permet le choix du modèle, de l'essence et du sens de l'ouverture au dernier moment
- Permet la poursuite du chantier sans contrainte d'approvisionnement du bloc-porte
- Permet l'habillage de l'épaisseur du mur ou des cloisons
- Pose simplifiée du bloc-porte

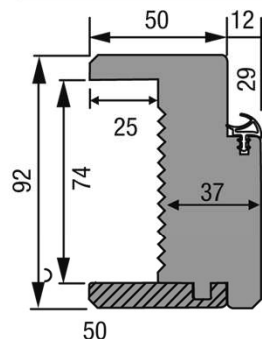
Conforme à la RE 2020 : jeu sous porte 10 mm

Réservation à communiquer au plaquiste

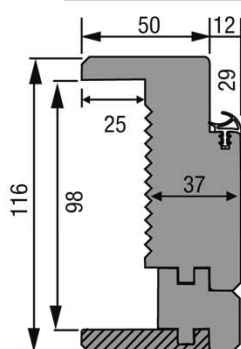
Référence porte		Dimension de passage		Dimension hors-tout (mm)		Réservation maçonnerie	
Hauteur	Largeur	Hauteur	Largeur	Hauteur	Largeur	Hauteur	Largeur
<b>BLOC-PORTE 1 VANTAIL</b>							
2040	630	2028	586	2090 jeu sous porte 10 mm inclus	710	2072 sol fini	675
	730		686		810		775
	830		786		910		875
	930		886		1010		975
<b>BLOC-PORTE 2 VANTAUX</b>							
2040	1260 et 1260T	2028	1205	2090 jeu sous porte 10 mm inclus	1329	2072 sol fini	1297
	1460		1405		1529		1497
	1660		1605		1729		1697
	1860		1805		1929		1897
jeu de pose inclus BP 1 vantail						7 mm	2x7mm

Porte pour cuisine avec jeu sous porte de 20 mm : en option. Même réservation et porte plus courte 2030.

### KM1 cloison 72 mm recouvrement

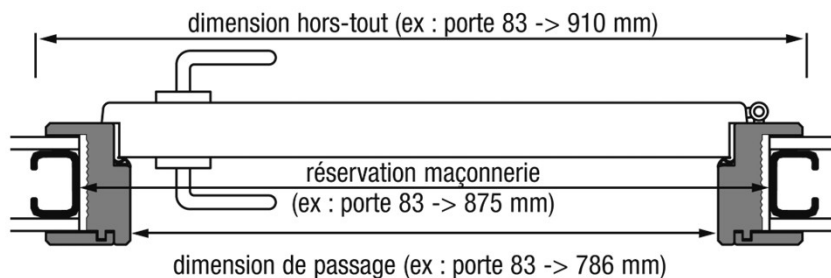
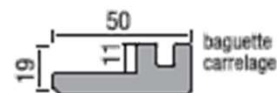


### KM1 cloison 98 mm et de 105 à 400 mm



Arrêt du carrelage au sol dans l'alignement de la cloison côté porte

**OPTION POUR FAÏENCE MURALE :**  
Pour cloison avec une face carrelée jeu de baguette à talon coupé à 45°



## Huisserie KM1 PORTE A RIVE DROITE : Pose fin de chantier

A noter : dimensions valables pour des portes en standard uniquement

### Pourquoi choisir une huisserie KM1 ?

Idéale pour les constructions neuves ou en rénovation (après dépose des huisseries) pour cloisons de 72 et 98 mm et de 105 à 400 mm :

- Evite les vols sur le chantier
- Pose idéale pour produit fini
- Permet le choix du modèle, de l'essence et du sens de l'ouverture au dernier moment
- Permet la poursuite du chantier sans contrainte d'approvisionnement du bloc-porte
- Permet l'habillage de l'épaisseur du mur ou des cloisons
- Pose simplifiée du bloc-porte

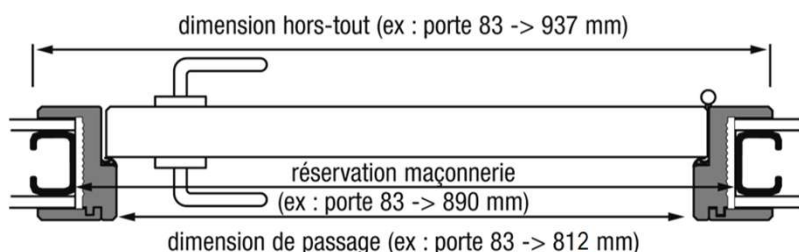
Conforme à la RE 2020 : jeu sous porte 10 mm

Réservation à communiquer au plaquiste

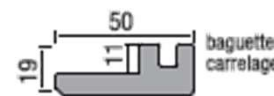
Référence porte		Dimension de passage (mm)		Dimension hors-tout (mm)		Réservation maçonnerie sans pré-cadre	
Hauteur	Largeur	Hauteur	Largeur	Hauteur	Largeur	Hauteur	Largeur
<b>BLOC-PORTE 1 VANTAIL</b>							
2040	630	2041	612	2103 jeu sous porte 10 mm inclus	736	2082 sol fini	690
	730		712		836		790
	830		812		936		890
	930		912		1036		990
<b>BLOC-PORTE 2 VANTAUX</b>							
2040	1260 et 1260T	2041	1231	2103 jeu sous porte 10 mm inclus	1355	2082 sol fini	1307
	1460		1431		1555		1507
	1660		1631		1755		1707
	1860		1831		1955		1907
jeu de pose inclus BP 1 vantail						9 mm	2x7mm

OPTION : Porte avec jeu sous porte de 20 mm.  
Même réservation et porte plus courte 2030.

Arrêt du carrelage au sol dans l'alignement de la cloison côté porte



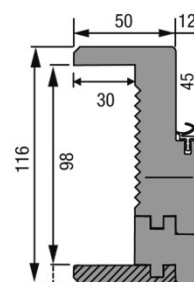
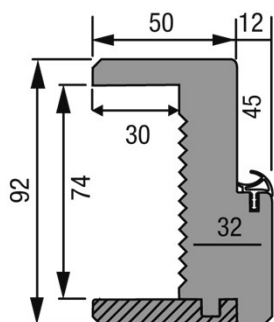
OPTION POUR FAÏENCE MURALE :  
Pour cloison avec une face carrelée jeu de baguette à talon coupé à 45°



KM1 cloison 98 mm rive droite et de 105 à 400 mm

Huisseries 100% bois

### KM1 cloison 72 mm rive droite



Elargisseur KM1 jusqu'à cloison de 400 mm